



Ako postupovať pri TEROTISTICKOM ÚTOKU S POUŽITÍM NÁSTRAŽNÉHO VÝBUŠNÉHO SYSTÉMU - BOMBOVÝ ÚTOK



V prípade, že ste v budove, ktorá je ohrozená, urýchlene a bezpečne ju **OPUSTITE**.



VOLAJTE číslo 158 alebo 112, inak zbytočne netelefonujte.



V prípade možnosti **POSKYTNITE** pomoc zraneným, malým deťom alebo starým ľuďom



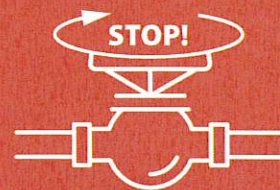
NEPOUŽÍVAJTE otvorený oheň a nezapínajte elektrické spotrebiče



CHRÁňte SI dýchacie cesty



Ak je to možné, **ODSTAVTE** hlavné prívody plynu a elektriny






Ako postupovať pri OBDRŽANÍ PODOZRIVEJ ZÁSIELKY



NEOTVÁRAJTE
a **NETRASTE** ňou



OPUSTITE a **ZABEZPEČTE**
miestnosť



UMYTE SI ruky
vodou a mydlom



VOLAJTE číslo 158 alebo 112




RIAĎTE SA POKYNNI
záchranných zložiek





MINISTERSTVO
VNÚTRA
SLOVENSKEJ REPUBLIKY

Ako postupovať pri oznámení, O ULOŽENÍ BOMBY ČI TRHAVINY V BUDOVE



VEZMITE SI so sebou všetky
osobné veci a doklady



OPUSTITE budovu
a **NASLEDUJTE** evakuovaných
na výzvu oprávnenej osoby



Pokiaľ na mieste nie sú záchranné zložky,
VOLAJTE na číslo 158 alebo 112



OZNÁMTE ohrozenie štatutárovi
spoločnosti či riaditeľovi inštitúcie
a aj iným spoločnostiam v budove



POČKAJTE na
ďalšie inštrukcie






MINISTERSTVO
VNÚTRA
SLOVENSKEJ REPUBLIKY

Ako postupovať pri ÚNIKU NEBEZPEČNÝCH CHEMICKÝCH LÁTOK



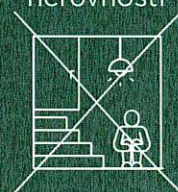
Urýchlene **OPUSTITE**
ohrozené miesto




VYTVORTE izolovaný
priestor, **ZAMEDZTE**
ventilácii vzduchu



Nikdy sa **NEUKRÝVAJTE**
do pivníc a terénnych
nerovností




UHASTE otvorený oheň
a **VYPNITE** plyn



Ak neohrozíte seba,
POSKYTNITE pomoc tým,
ktorí ju potrebujú




SLEDUJTE informácie
na oficiálnych
komunikačných kanáloch



CHRÁňte SI dýchacie cesty
a oči



PRIPRAVTE SI
evakuačnú batožinu



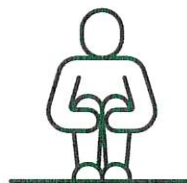
Zbytočne **NETELEFONUJTE**



NAKRŔMTE a **NAPOJTE**
domáce zvieratá,
UZATVORTE ich
v prepravných boxoch



ČAKAJTE
na ďalšie pokyny






Ako postupovať pri ÚNIKU NEBEZPEČNÝCH BIOLOGICKÝCH LÁTOK



Urýchlene **OPUSTITE**
ohrozené miesto




PLŇTE pokyny vydané
oprávnenými osobami



VYTVORTE izolovaný
priestor, **ZAMEDZTE**
ventilácii vzduchu, priestor
pravidelne **DEZINFIKUJTE**



SLEDUJTE informácie na
oficiálnych komunikačných
kanáloch




Dôsledne **DODRŽIAVAJTE**
karanténne hygienické,
protiepidemické
a protiepzootické opatrenia



NEPOUŽÍVAJTE vodu
z neznámych zdrojov
a **VYTVORTE SI** zásoby,
vodu **PREVARTE** alebo
chemicky vyčistite



Potraviny a vodu
SKLADUJTE vo
vzduchotesne uzavretých
dezinfikovaných nádobách



DODRŽIAVAJTE osobnú
hygienu a **NEDOTÝKAJTE**
SA podozrivých predmetov



Pri známkach ochorenia
ihneď **VYHLADAJTE**
zdravotnícku pomoc





MINISTERSTVO
VNÚTRA
SLOVENSKEJ REPUBLIKY



Ako postupovať pri ÚNIKU NEBEZPEČNÝCH RÁDIOAKTÍVNYCH LÁTOK

Ak ste vonku, okamžite
VYHLADAJTE najbližšiu budovu
a **UKRYTE SA** v uzavretej miestnosti

V prípade, že ste mohli prísť do styku s rádioaktívnymi látkami v dobe, než ste sa skryli, potom:

Pred vstupom do budovy
kontaminovaný vrchný
odev a obuv **ODLOŽTE**
do neprievzdušného obalu
a nepožívajte ich

Dôkladne si **UMYTE** ruky, tvár
a vlasy, **VYPLÁCHNITE** oči,
ústa, **VYČISTITE SI** nos a uši,
OSPRCHUJTE aj zvyšok tela



UZATVORTE a **UTESNITE**
okná a dvere, **ZAMEDZTE**
ventilácii vzduchu



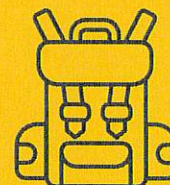
SLEDUJTE informácie
na oficiálnych
komunikačných kanáloch




PRIPRAVTE SI prostriedky
improvizovanej ochrany



PRIPRAVTE SI
evakuačnú batožinu



Potraviny a vodu **SKLADUJTE**
vo vzduchotesne uzavretých
nádobách



NAKRŔMTE a **NAPOJTE**
domáce zvieratá,
UZATVORTE ich
v prepravných boxoch



ČAKAJTE
na ďalšie pokyny





MINISTERSTVO
VNÚTRA
SLOVENSKEJ REPUBLIKY

Ako postupovať pri DOPRAVNEJ NEHODE SPOJENEJ S ÚNIKOM NEBEZPEČNÝCH LÁTOK



ODSTAVTE vozidlo tak,
aby ste **NEBLOKOVALI**
celú pozemnú komunikáciu



CHRÁŇTE SI dýchacie cesty
prostriedkami improvizovanej ochrany



VYPNITE motor
a urýchlene **OPUSTITE**
zamorený priestor



VOLAJTE číslo 112



Po príchode záchranárov
sa **RIAĎTE** ich pokynmi



NEPRIBLIŽUJTE SA
k vozidlu, z ktorého
uniká nebezpečná látka



NEDOTÝKAJTE
sa nebezpečnej látky,
ani kontaminovaných
predmetov

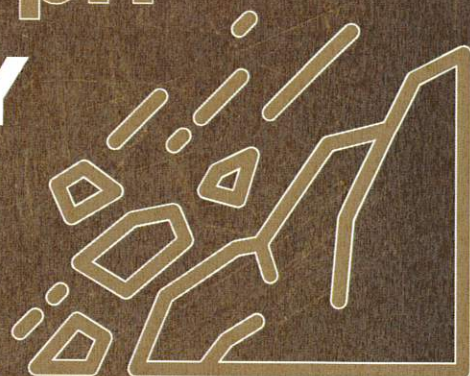


POČKAJTE
na ďalšie inštrukcie





Ako postupovať pri ZOSUVOCH PÔDY a PRÍVALOVÉHO BAHNA



Najväčšie riziko zosuvu pôdy je pri prívalových a dlhotrvajúcich dažďoch, hlavne ak je zem nasiaknutá vodou



SLEDUJTE informácie na oficiálnych komunikačných kanáloch



SLEDUJTE: neobvyklé zvuky okolia - praskajúce stromy či skaly, náhle zmeny výšky hladiny toku, viditeľné zmeny povrchu zeme



V prípade zmien okolia
VOLAJTE na 112



POSKYTNITE pomoc tým, ktorí ju potrebujú




POČKAJTE na ďalšie inštrukcie



Ak sa nachádzate v budove:

ZDRŽUJTE sa čo najďalej od možného ohrozenia a na vyšších poschodiach



UKRYTE sa pod pevný kus nábytku



PRESUŇTE sa mimo trasy zosuvu pôdy a prívalového bahna



NÁJDITE najbližšie vyvýšené miesto mimo trasy zosuvu pôdy a prívalového bahna



Ak nie je možné uniknúť, **UKRYTE** sa za skupinu väčších stromov alebo za iný pevný masív

