




MINISTRY  
OF INTERIOR  
OF THE SLOVAK REPUBLIC

# Mit tegyünk BOMBATÁMADÁS ESETÉN



Ha egy veszélyeztetett  
épületben tartózkodik,  
gyorsan és biztonságosan  
hagyja el azt



Hívja a 158-as vagy 112-es  
telefonszámot, egyébként  
ne telefonáljon feleslegesen



Ha nem veszélyezteti  
magát, nyújtson  
segítséget azoknak,  
akiknek szükségük van rá



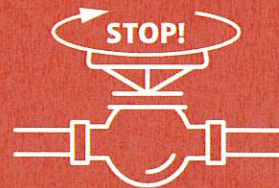
Ne használjon nyílt lángot,  
és ne kapcsoljon be  
elektromos készülékeket



Védekezzen légutak  
védelmével



Ha lehetséges, zárja el  
a gáz- és elektromos  
fővezetékeket





MINISTRY  
OF INTERIOR  
OF THE SLOVAK REPUBLIC

# Mit tegyünk, HA GYANÚS CSOMAGOT KAPUNK



Ne nyissa ki, és ne rázza meg a csomagot



Hagyja el a helyiséget,  
és zárja le azt



Mossa meg a kezét vízzel  
és szappannal



Hívja a 158 vagy 112 telefonszámot




Kövesse a mentőegységek utasításait





MINISTRY  
OF INTERIOR  
OF THE SLOVAK REPUBLIC

# Mit tegyünk, HA BOMBÁRÓL VAGY ROBBANÓSZERRŐL ÉRTESÍTENEK AZ ÉPÜLETBEN



Vigye magával minden  
személyes tárgyát és iratát



Hagyja el az épületet, és kövesse  
az evakuáltakat az illetékes  
személy utasításai szerint




Ha a helyszínen nincsenek mentőegységek,  
hívja a 158 vagy 112 számot



Értesítse a cég vezetőjét,  
az intézmény igazgatóját és  
az épületben lévő más cégeket




Várjon további utasításokra






# Mit tegyünk veszélyes VEGYI ANYAGOK SZIVÁRGÁSA ESETÉN



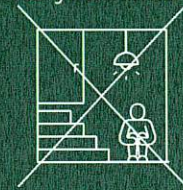
Gyorsan hagyja el  
a veszélyeztetett helyet



Hozzon létre egy zárt teret,  
akadályozza meg a levegő  
áramlását



Soha ne rejtőzzön  
pincékbe vagy föld alatti  
mélyedésekbe




Oltson el minden nyílt  
lángot, és kapcsolja ki a gázt



Ha nem veszélyezteti magát,  
segítsen másoknak



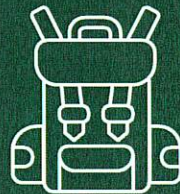
Kövesse a hivatalos  
kommunikációs csatornákon  
érkező információkat



Védje  
légutait és szemét



Készítse elő az evakuációs  
csomagját



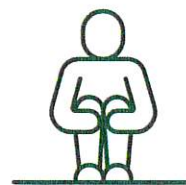
Ne telefonáljon  
feleslegesen



Gondoskodjon háziállatairól,  
helyezze őket  
szállítóboxokba



Várjon  
további utasításokra







# Mit tegyünk veszélyes BIOLÓGIAI ANYAGOK SZIVÁRGÁSA ESETÉN



Kövesse az illetékes  
személyek utasításait




Tartsa be az illetékes  
személyek utasításait



Hozzon létre egy elszigetelt  
helyet, és akadályozza meg a  
levegő szellőzését, a helyisé-  
get rendszeresen fertőtlenítse



Kövesse a hivatalos  
kommunikációs csatornák  
információit



Szigorúan tartsa be a karantén  
higiéniai, járványügyi  
és állategészségügyi  
előírásokat



Ne használjon ismeretlen  
forrásból származó vizet;  
készítsen tartalékokat,  
forralja fel a vizet vagy  
tisztítsa meg vegyszeresen



Tárolja az élelmiszereket és  
a vizet légmentesen zárt,  
fertőtlenített edényekben



Tartsa be a személyi  
higiéniai, és ne érintsen  
gyanús tárgyakat



Betegség tüneteinek  
észlelésekor azonnal  
forduljon orvoshoz





# Hogyan kell eljárni RADIOAKTÍV ANYAGOK SZIVÁRGÁSA ESETÉN



Ha kint tartózkodik, azonnal keressen egy közeli épületet, és rejtőzzön el egy zárt helyiségben

Ha úgy gondolja, hogy érintkezhetett radioaktív anyagokkal, mielőtt elrejtőzött:

A belépés előtt a szennyezett felsőruházatot és cipőt helyezze légmentesen zárható tasakba, és ne használja azokat

Alaposan mossa meg a kezét, arcát és haját, öblítse ki a szemét, száját, tisztítsa meg az orrát és fülét, zuhanyozza le a testét is



Zárja be és szigetelje le az ablakokat és ajtókat, akadályozza meg a levegő keringését



Kövesse a hivatalos kommunikációs csatornákon megjelenő információkat



Készítsen elő ideiglenes védőeszközöket



Készítsen elő evakuációs csomagot



Az élelmiszert és a vizet légmentesen zárható edényekben tárolja



Etessen és itasson meg háziállatait, és helyezze őket szállítóboxokba




Várjon további utasításokra





MINISTRY  
OF INTERIOR  
OF THE SLOVAK REPUBLIC

# Hogyan kell eljárni VESZÉLYES ANYAGOK SZIVÁRGÁSÁVAL JÁRÓ KÖZLEKEDÉSI BALESET ESETÉN




Állítsa le a járművet úgy,  
hogy ne akadályozza a közúti forgalmat




Védekezzen rögtönzött eszközökkel  
a légutak védelme érdekében



Kapcsolja ki a motort,  
és azonnal hagyja el  
a szennyezett területet




Hívja a 112-es számot



A mentők megérkezése  
után kövesse utasításukat



Ne közelítse meg azt  
a járművet, amelyből  
veszélyes anyag  
szivárog



Ne érjen veszélyes  
anyagokhoz vagy  
szennyezett tárgyakhoz




Várjon a további  
utasításokra





# Hogyan járjunk el FÖLDCSUSZAMLÁS ÉS SÁRLAVINA ESETÉN



A földcsuszamlás legnagyobb kockázata az intenzív és hosszan tartó esőzéseknél áll fenn, különösen, ha a talaj vízzel telített



Kövesse a hivatalos kommunikációs csatornák információit



Figyeljen: a környezet szokatlan hangjaira (recsegő fák vagy kövek), a vízszint hirtelen változásaira, a földfelszín látható változásaira



Változások észlelése esetén hívja a 112-es segélyhívót



Nyújtson segítséget azoknak, akiknek szükségük van rá



Várjon további utasításokra



**Ha épületben tartózkodik:**

Maradjon a lehető legtávolabb a veszélyes területektől, és tartózkodjon a magasabb emeleteken



Rejtőzzön el egy masszív bútordarab alá



**Ha szabadban tartózkodik:**

Húzódjon a földcsuszamlás és sárlavina útvonalán kívüli területre



Keressen egy közeli magaslati pontot a földcsuszamlás és sárlavina útvonalán kívül



Ha nem tud menekülni, rejtőzzön el nagyobb fák csoportja mögött vagy egy másik szilárd tömeg mögé

